

# Open Interest-Analyse zum großen Verfallstag 12/2020 (18.12.2020)

Datenbasis

- [Eurexchange.com](https://www.eurex.com)
- Datenstand 20.11.2020

## Disclaimer:

Die auf [www.formationenundmuster.com](http://www.formationenundmuster.com) zur Verfügung gestellten Analysen und Filme dienen ausschließlich Informationszwecken. Sie stellen keine Aufforderung zum Kauf oder Verkauf irgendeines Wertpapiers oder eines Derivates dar. Der Autor handelt regelmäßig die besprochenen Wertpapiere oder auf deren Kursentwicklung abstellende Derivate. Der Kauf von Aktien und Derivaten ist mit hohen Risiken behaftet. Ihre Investitionsentscheidungen sollten Sie nur nach eigener Recherche und nicht basierend auf den hier erlangten Informationen treffen. Der Herausgeber übernimmt keine Verantwortung für etwaige Verluste, die durch Verwendung seiner Analysen und Filme entstehen. Eine Anlageentscheidung hinsichtlich eines Finanzinstruments sollte auf Grundlage eines genehmigten und veröffentlichten Prospektes oder anderer Informationsunterlagen erfolgen und nicht auf Grundlage der nachfolgenden Analysen und Filme, die ausschließlich die Einschätzung und Meinung des Herausgebers wiedergeben. Die Analysen und Filme sind keine persönliche Empfehlung zum Kauf oder Verkauf von Finanzinstrumenten. Sie stellen auch keinen Ersatz für die persönliche Beratung in Bezug auf den Kauf oder Verkauf eines Finanzinstruments dar. Eine individuelle Anleger- und anlagegerechte Beratung in Bezug auf den Kauf oder Verkauf eines Finanzinstruments kann bei Ihrem Bankberater eingeholt werden. Die Zahlenangaben zur Wertentwicklung beziehen sich auf die Vergangenheit. Die vergangene Wertentwicklung ist kein verlässlicher Indikator für künftige Ergebnisse und Entwicklungen eines Finanzinstruments. Aussagen zu zukünftigen Entwicklungen beruhen auf reinen Schätzungen und Annahmen und stellen daher Prognosen dar. Die tatsächliche zukünftige Entwicklung kann von dieser abweichen. Die in den Unterlagen und Filmen enthaltenen Analysen basieren auf allgemein zugänglichen Informationen und nicht auf vertraulichen Informationen, die dem Herausgeber zugegangen sind. Der Herausgeber erachtet diese den Prognosen zugrundeliegenden Informationen als zuverlässig, macht jedoch keine Zusicherungen betreffend deren Genauigkeit und Vollständigkeit.



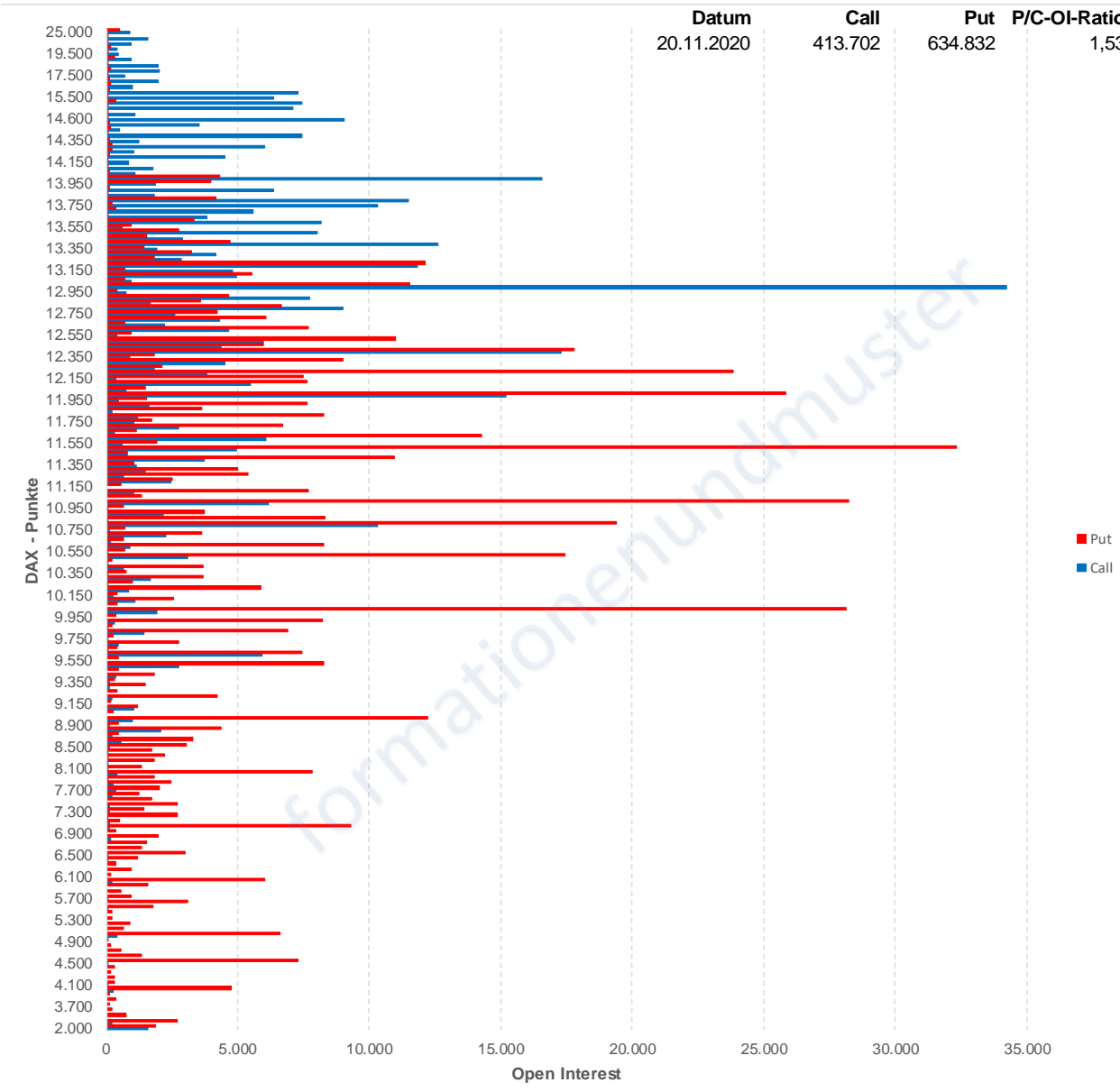
## Formationen und Muster

Technische Analyse – Das Fundament erfolgreicher Setups!

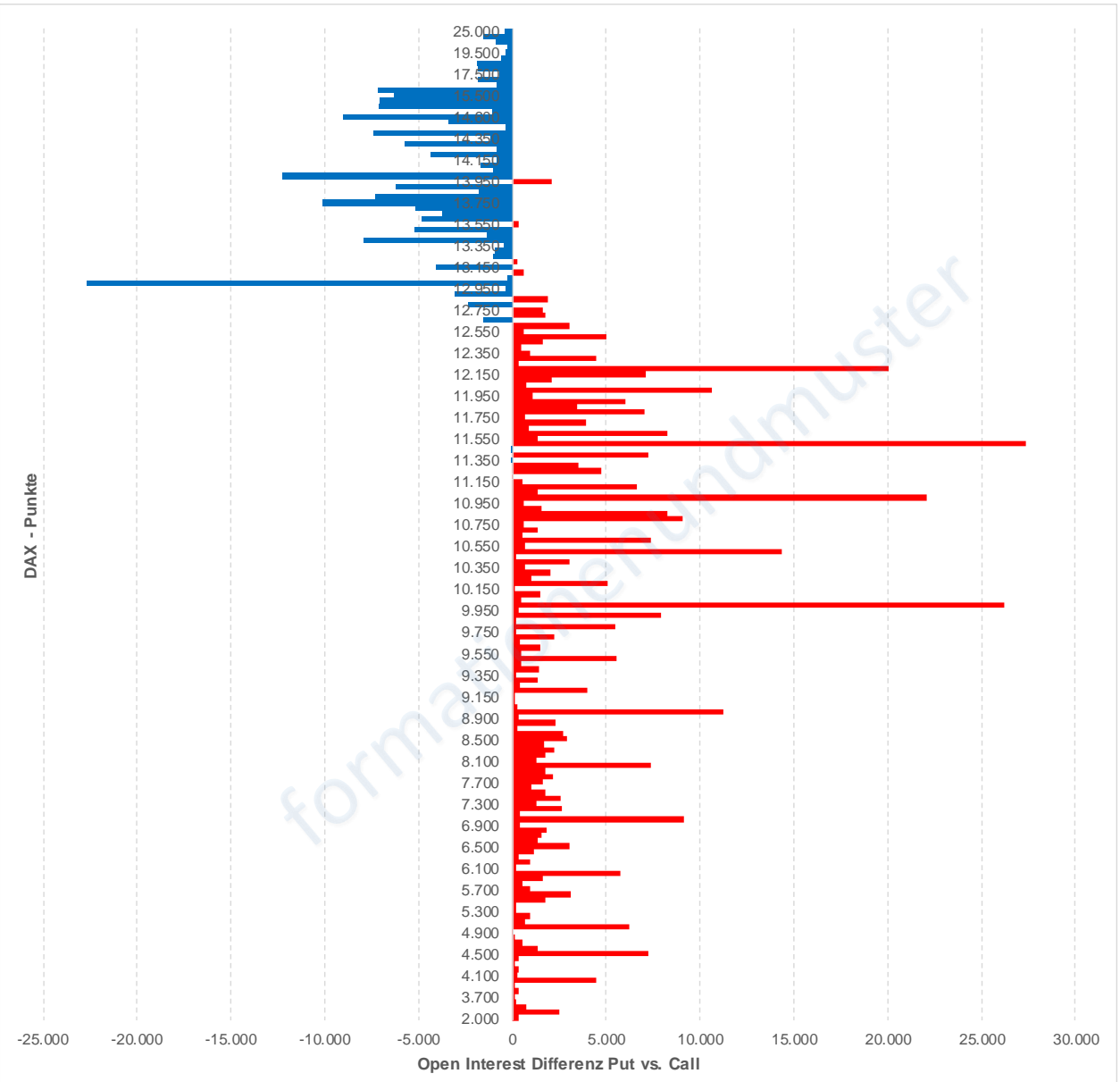
[www.formationenundmuster.com](http://www.formationenundmuster.com)

Handeln Sie Ihre Positionen  
und nicht Ihre Emotionen!

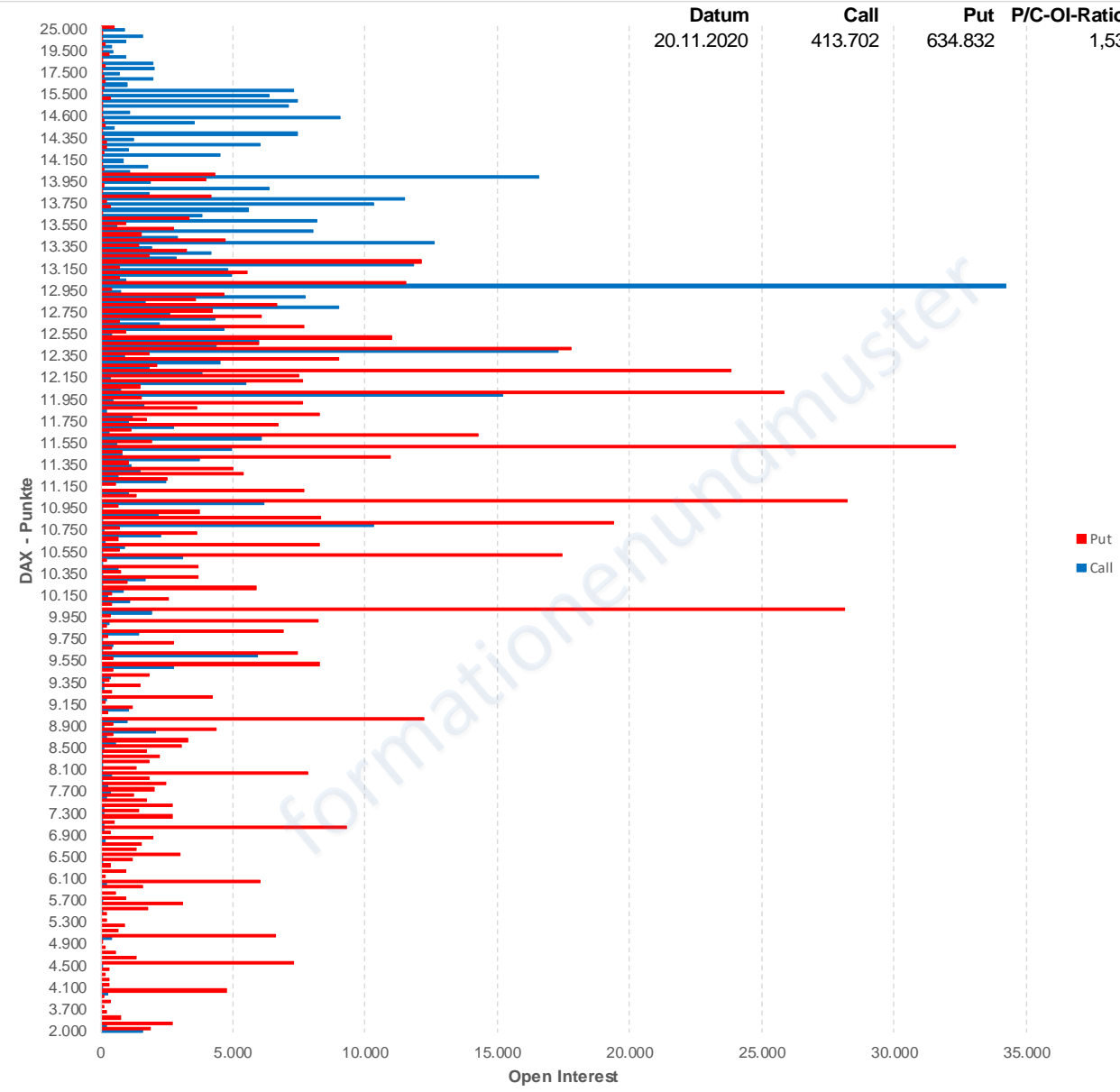
# Call / Put - Optionen 12/2020 Open Interest DAX: Stand 20.11.2020



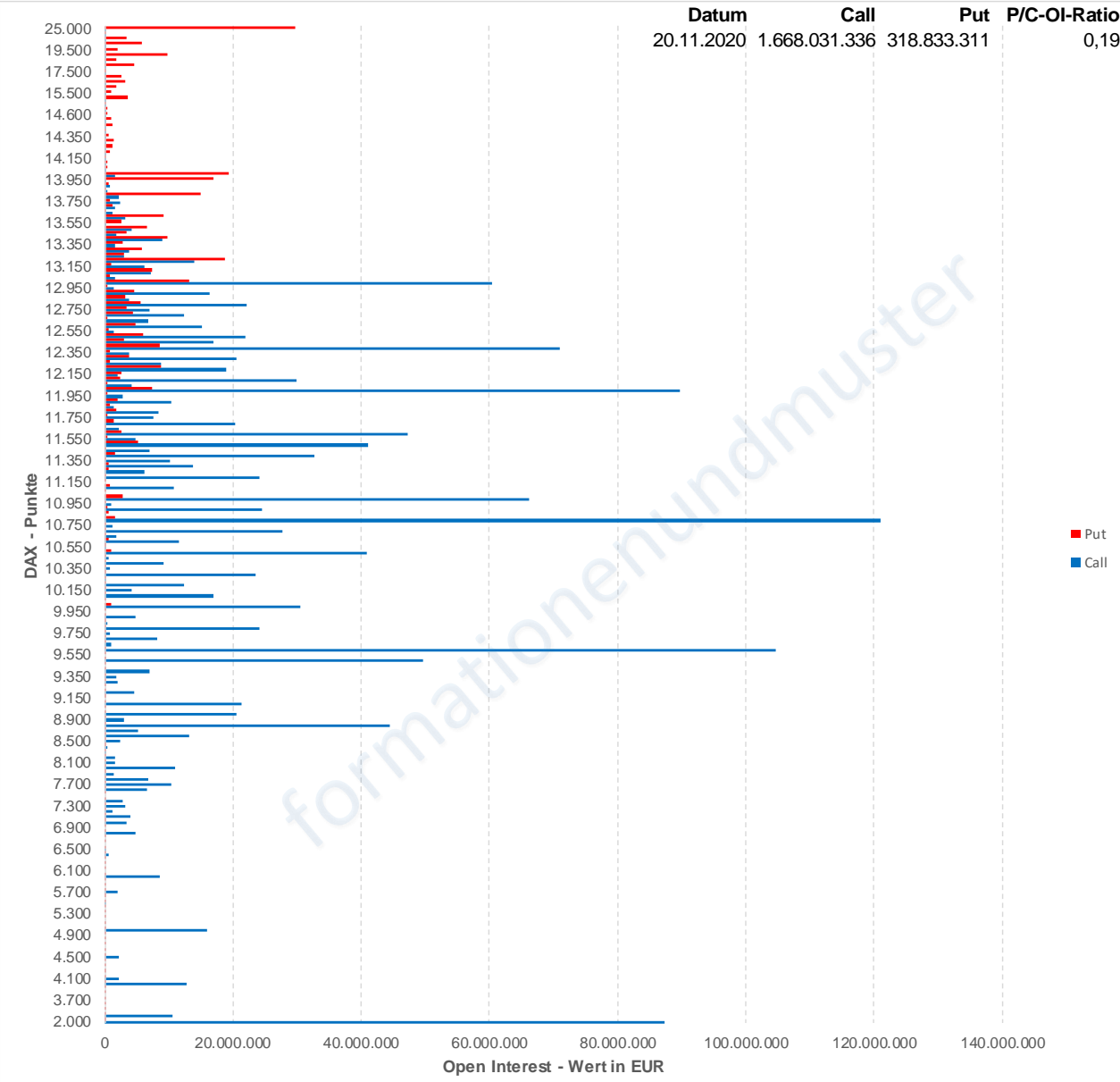
# Differenz Put vs. Call - Optionen 12/2020: Stand 20.11.2020



### Call / Put - Optionen 12/2020 Open Interest DAX: Stand 20.11.2020



### Call / Put - Optionen 12/2020 Open Interest DAX (EUR): Stand 20.11.2020



## Fakten zur Positionierung und Werthaltigkeit der Kontrakte (Datenstand: 20.11.2020):

- 413.702 Call- und 634.832 Put-Kontrakte => P/C-OI-Ratio liegt somit bei 1,53.
- Oberhalb von 13.000 Punkten ist ein deutliches Übergewicht bei den Call-Positionen auszumachen.
- Die Call-Kontrakte weisen aktuell (Ende KW47) einen Wert von ca. 1.668 MEUR und die Put-Kontrakte einen Wert von ca. 319 MEUR aus. Das P/C-OI-Ratio (Wert) liegt somit bei 0,19.
- 47% der Call- und 92% der Put-Kontrakte verfallen beim **aktuellen** (Ende KW47) DAX-Stand von 13.137 Punkten am 18.12.2020 wertlos.
- Das werthaltige Gleichgewicht zur aktuellen Positionierung der Call- und Put-Kontrakte liegt bei ca. 12.080 Punkten (ca. 722 MEUR = Parität) => Die Kursdifferenz beträgt somit 1.057 Punkte (8,0%).

## Fazit:

- Es ist davon auszugehen, dass die großen Call-Positionen > 13.500 Punkte keine Rolle für den Verfallstag spielen und zum Stichtag wertlos verfallen werden. Diese Kursmarken können somit als Widerstände (**aus Sicht des Verfallstag**) angesehen werden. Es kann nicht im Interesse der Stillhalter liegen, dass diese Positionen am Verfallstag **deutlich** ins Geld gelaufen sind.
- Bei den Put-Positionen können die Kursmarken ab 12.500 Punkte und niedriger als Unterstützungsbereiche (**aus Sicht des Verfallstag**) angesehen werden.
- Es ist **nicht** davon auszugehen, dass ein Kursrückgang bis zum o.g. werthaltigen Gleichgewicht (ca. 12.080 Punkte) stattfinden wird. Die aus dem Geld befindlichen Put-Positionen sind sicherlich mit Future-Kontrakten abgesichert.
- Es stehen vier weitere Handelswochen bis zum Verfallstag aus. Aufgrund der aktuellen Positionierung kann keine seriöse Aussage zur möglichen Abrechnung am Verfallstag getroffen werden. Üblicherweise ist mit einem Taktieren durch das „Smart Money“ in der Verfallstagwoche zu rechnen. Dennoch prognostiziere ich aufgrund der **aktuellen Positionierung** eine Abrechnung im Bereich von ca. 13.350 ± 200 Punkte, wenn sich die Positionierung bis zum Verfallstag nicht gravierend ändert.
- Die Bewegungen an den Aktienmärkten unterliegen aktuell den politischen Rahmenbedingungen und deren täglichen Ad-hoc-Meldungen. Unerwartete Kursverwerfungen sind somit im Kalkül zu berücksichtigen.



Vielen Dank  
für Ihr Interesse!

Ich wünsche allen Börsenteilnehmern  
eine erfolgreiche Handelswoche!

Traden Sie was Sie sehen und nicht was Sie denken!